

Immer einen  
Schnitt voraus!





Glühdraht-Schneidegerät SPEWE GT127-34



**SPEWE.** 

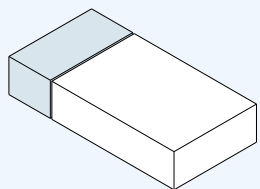
# SPEWE GT127-34

## Details die überzeugen

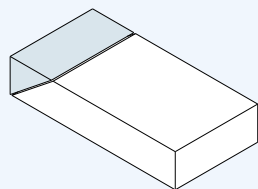


## Schnittvarianten

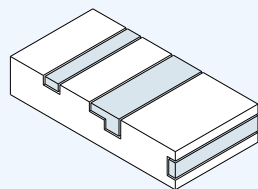
Gerade



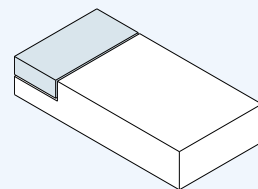
Gehrung



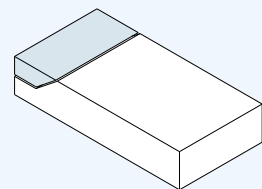
Nut, Stufennut



Stufe/Falz



Stufe/Falz mit Gehrung



# Glühdraht-Schneidegerät

## Aufstellvarianten

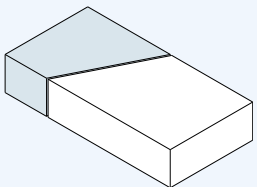
11



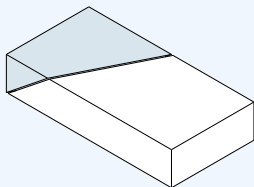
12

- 1 Teleskopierbare Schneidbügel-länge für anwendefreundliche Bedienung auf dem Gerüst
- 2 Stufenloser Gefälleschlitten kombiniert mit Drahtjustierung
- 3 Ein- / Ausschalter für Dauerbetrieb
- 4 Vorratsdrahtspule mit Rastmechanik für schnellen und werkzeuglosen Drahtwechsel
- 5 Gehrungsanzeige mit Reiter für Schnittwiederholungen
- 6 Kabelhaspel zum Aufwickeln des Netzkabels
- 7 Gut zugängliche Drahtrolle zur besseren Reinigung
- 8 Leistungsstarkes Netzgerät für automatische Temperaturanpassung bei kurzem oder langem Draht
- 9 Wegklappbarer Längsanschlag für Wiederholungsschnitte
- 10 Einbrennschutzblech mit integrierter Spitze für exakte Drahtjustierung
- 11 Gerät stehend mit Freistellstütze
- 12 Gerät mit Freistellstütze und Eckschneider

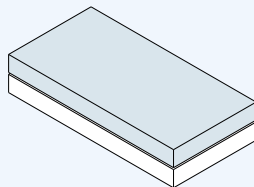
Schräg



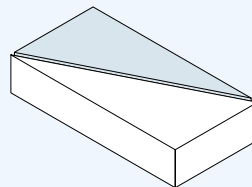
Schräg mit Gehrung



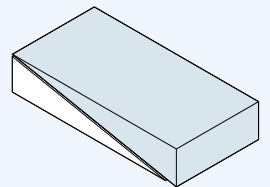
Trennschnitt




Diagonal



Gefälleschnitt





## Zubehör zu SPEWE GT127-34

### Im Lieferumfang enthalten

Eckschneiderschiene

Längsanschlag

Ersatzdraht 9 m

### Optional erhältlich

Freistellstütze

Eckschneider ES-GT127-34

Transportkoffer



### Das Produkt


Kompaktes Glühdraht-Standschneidegerät SPEWE GT127-34 für Polystyrolplatten mit einstellbarer Schneidbügellänge und stufenlos einstellbarem Schlitten für Gefälleschnitte bis ca. 7°. Höhenverstellbarer Standfuss. Auch erhältlich mit Akku.

### Technische Daten

SPEWE GT127-34	
- Schnitttiefe bei 90°:	340 mm
- Schnitttiefe bei 45°:	240 mm
- Schnittlänge:	780 - 1280 mm
- Gewicht:	17 kg

### Lieferumfang

Schneidegerät SPEWE GT127-34, Eckschneiderschiene, beidseitige Auflageschiene, Ersatzdraht



### Spewe AG

Hauptstrasse 332  
Gewerbegebiet Mösli  
CH-5326 Schwaderloch

Telefon: +41 56 203 03 30  
Internet: [www.spewe.ch](http://www.spewe.ch)